



Seeing beyond

Centre universitaire
de santé McGill
Institut de recherche



McGill University
Health Centre
Research Institute

1, 2, 6 Juin,
2022

Pour plus d'informations
veuillez contacter Min Fu,
responsable de la plate-forme
d'imagerie du CUSM
min.fu@affiliate.mcgill.ca

Carl Zeiss Microscopy Démonstration d'instrument

Zeiss Axio Observer 7:

Microscope de recherche
inversé motorisé avec
système automatisé par
intelligence-artificielle
pour débiter vos
expériences rapidement!

Options uniques:

- Ai-Sample finder
- Source de lumière DEL Colibri 7
pour fluorescence
- Apotome pour sections optiques

Ian Bates, PhD ian.bates@zeiss.com

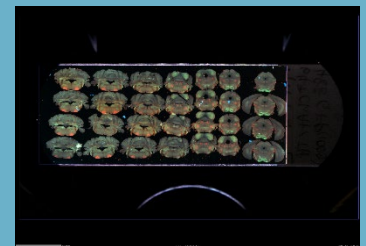
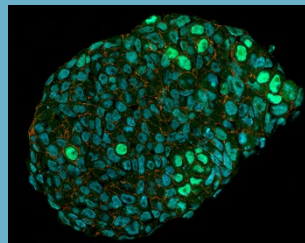
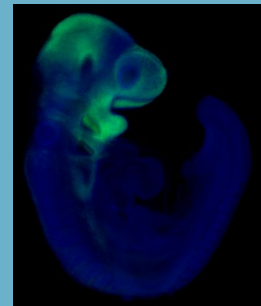
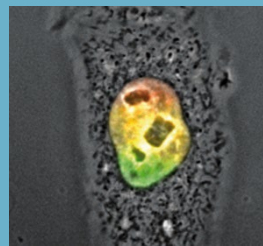
Carl Zeiss, spécialiste d'applications

Cell: 514-473-5262

Mathieu Lévesque, PhD mathieu.levesque@zeiss.com

Carl Zeiss, gestionnaire de compte

Cell: 438-308-6027



on your
ZEISS Campus